




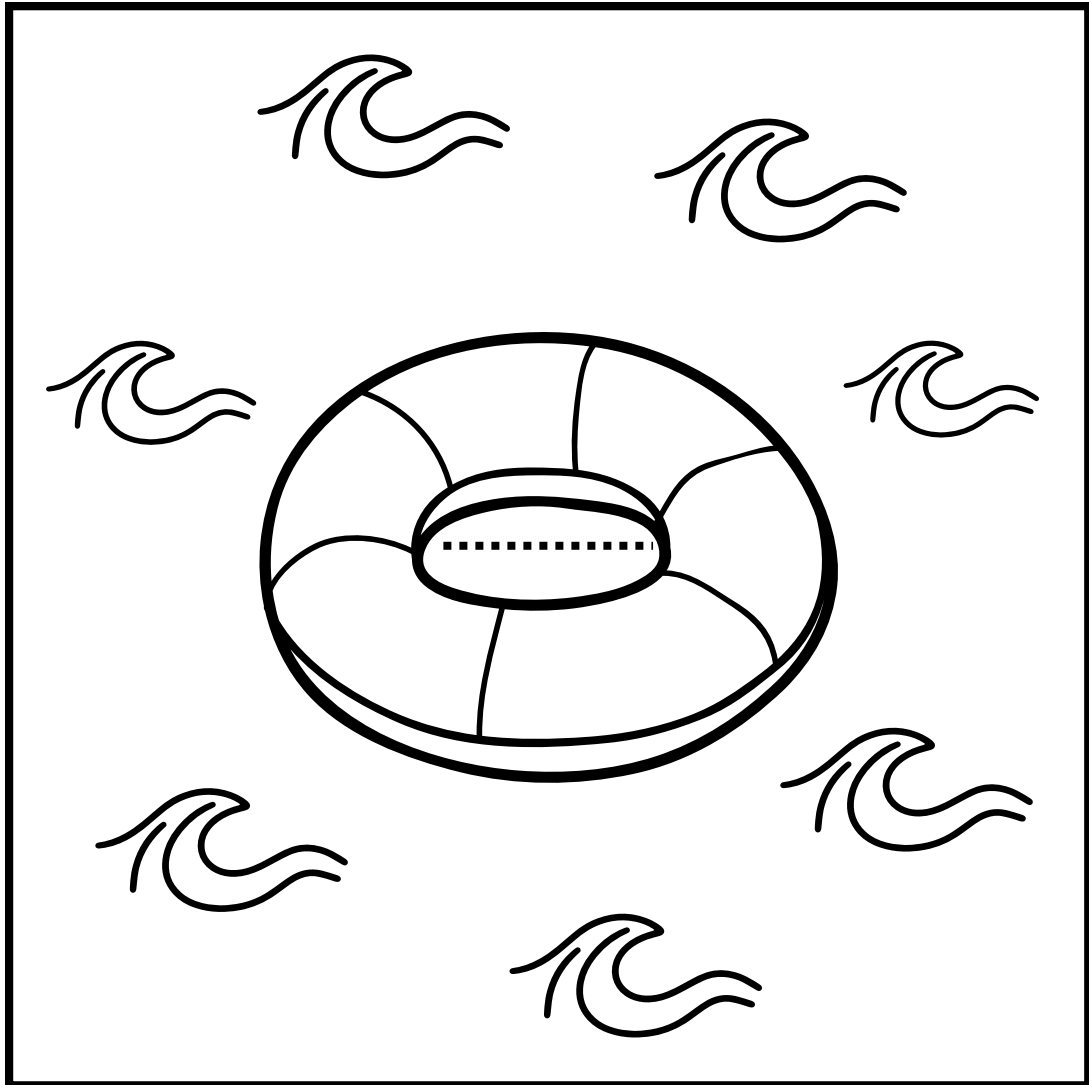
3D TEKENING

Knip de strook met het gezicht uit en plak deze in een boog op de octopus.



3D TEKENING



Knip het poppetje uit met het strookje en steek hem door de stippellijn in de zwemband.



3D TEKENING



Knip de zonnebril uit en steek deze achter de oren.

Vergeet niet eerst het gezicht te tekenen.



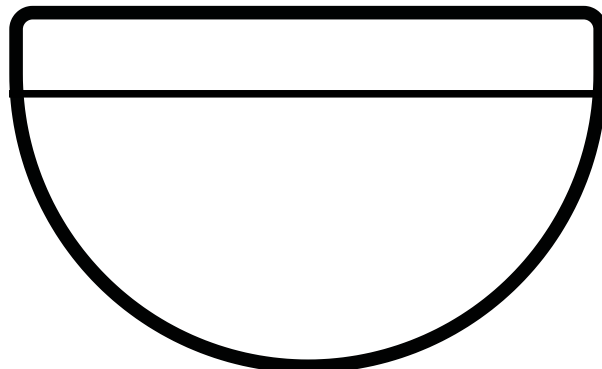

3D TEKENING

uitleg




3D TEKENING

Knip de zonneklep uit en plak deze onderaan de pet.



3D TEKENING

Knip de onderkant van de boot uit en plak deze op de afbeelding.



3D TEKENING

Versier de twee strookjes en plak deze op de slippers.

